



## Laporan Aktiviti Januari 2016

ITEM JENIS	INFORMATION MAKLUMAT	NOTES NOTA
<b>Name of event Nama acara / program</b>	E-Pembelajaran (Permainan Pendidikan) dan Taklimat Klik Dengan Bijak (KDB)	
<b>Date &amp; Time Tarikh &amp; Masa</b>	9 Januari 2016 9:30 a.m - 12:30 p.m	
<b>Location Lokasi</b>	PI1M Felda Tersang 1, Raub	
<b>Purpose Tujuan</b>	<ol style="list-style-type: none"> <li>1) Taklimat Klik Dengan Bijak melahirkan pelajar yang bijak dalam menggunakan internet</li> <li>2) Pelajar menggunakan Smart Board, teknologi pembelajaran masa kini.</li> <li>3) Pelajar bermain "games online" yang berbentuk pendidikan.</li> </ol>	
<b>Details of recipients Butiran Peserta</b>	<ol style="list-style-type: none"> <li>1) Danial Haikal Mohd Rosli</li> <li>2) Arina Fauzana Saharin</li> <li>3) Nurul Fatin Najiha Roslan</li> <li>4) Norliyana Abdul Rahaman</li> <li>5) Siti Maisarah M.Sazaley</li> <li>6) Siti Khadijah M.Sazaley</li> <li>7) Zatil Arifah Ruslan</li> <li>8) Muhammad Rafiq Ezham Ruslan</li> <li>9) Aqilah Nur Aqmal Zaazam</li> <li>10) Siti Waheeda Shaari</li> <li>11) Haris Iswadi Shamsul</li> <li>12) Mohd Hajib Ulong Mohd Izam</li> <li>13) Muhamad Hakimi Nordin</li> <li>14) Muhammad Haris Hakimi</li> <li>15) Raja Nornatasha Amira</li> </ol>	
<b>Details of contribution Butir-butir berkaitan dengan aktiviti</b>	<ol style="list-style-type: none"> <li>1) Terdiri daripada pelajar sekolah rendah.</li> <li>2) Mendengar taklimat KDB.</li> <li>3) Pelajar diberi peluang melukis di smarboard dan bercerita tentang gambar yang dilukis.</li> <li>4) Membahagikan pelajar kepada beberapa kumpulan.</li> <li>5) Mengadakan pertandingan "games online"/ permainan pendidikan seperti menyusun 'puzzle', mencari barang tersembunyi dan silangkata perkataan.</li> </ol>	
<b>Benefits of the contribution Kebaikan / kelebihan aktiviti</b>	<ol style="list-style-type: none"> <li>1) Mengajak ahli PI1M untuk melayari internet dengan bijak dan bermain permainan yang mengasah minda.</li> <li>2) Menggunakan internet dan membuka website yang positif.</li> <li>3) Melahirkan pengguna internet yang bijak.</li> </ol>	

ITEM JENIS	INFORMATION MAKLUMAT	NOTES NOTA
Name of VIP Nama VIP	-	
Name of guest VIP Nama tetamu daripada VIP	-	
Main execution Pelaksanaan aktiviti utama	-	
Supporting activities Aktiviti Sokongan	-	
Other participants Peserta Lain	-	
Photo caption Keterangan gambar	 <p data-bbox="656 1087 1187 1119">Pelajar mendengar taklimat ringkas KDB.</p>  <p data-bbox="612 1543 1230 1608">Pelajar menggunakan smart board. Melukis dan menceritakan apa yang dilukiskan.</p>	

**ITEM  
JENIS****INFORMATION  
MAKLUMAT****NOTES  
NOTA**



Permainan pendidikan- mencari barang tersembunyi.



Pelajar secara berkumpulan bekerjasama mencari barang tersembunyi.



Berehat sambil ditontonkan dengan video pendidikan.

ITEM JENIS	INFORMATION MAKLUMAT	NOTES NOTA
	 <p data-bbox="703 621 1138 653">Mencari perkataaan tersembunyi.</p>  <p data-bbox="800 1110 1040 1142">Menyusun Puzzle.</p>	
<b>Supporting documents</b> <b>Dokumen Sokongan</b>		

## Laporan Aktiviti Januari 2016

ITEM JENIS	INFORMATION MAKLUMAT	NOTES NOTA
<b>Name of event Nama acara / program</b>	Kelas Multimedia (Adobe Photoshop)	
<b>Date &amp; Time Tarikh &amp; Masa</b>	10 Januari 2016 9:00 a.m - 01:00 p.m	
<b>Location Lokasi</b>	Bilik Latihan PI1M Felda Tersang 1, Raub	
<b>Purpose Tujuan</b>	1) Mengedit gambar menggunakan perisian Adobe Photoshop.	
<b>Details of recipients Butiran Peserta</b>	1) Nurul Alyaa Najiha 2) Danial Haikal Mohd Rosli 3) Arina Faiuzana Saharin 4) Nurul Atika Nabila Hamizi 5) Nurliyana Abdul Rahanam 6) Siti Maisarah M. Sazaley 7) Zatil Arifah Ruslan 8) Muhammad Raffiq Ezham Ruslan 9) Siti Waheeda Shaari 10) Haris Iswadi Shamsul 11) Muhammad Haris Hakimi 12) Nur Awanis Syafiqah 13) Raja Nurtasha Amira	
<b>Details of contribution Butir-butir berkaitan dengan aktiviti</b>	1) Sesi pembelajaran berjalan serentak dengan penerangan tentang adobe. 2) Latihan Photoshop (Ps)	
<b>Benefits of the contribution Kebaikan / kelebihan aktiviti</b>	1) Pelajar didedahkan dengan dunia pengeditan Gambar (Ps)	
<b>Name of VIP Nama VIP</b>	-	
<b>Name of guest VIP Nama tetamu daripada VIP</b>	-	
<b>Main execution Pelaksanaan aktiviti utama</b>	-	
<b>Supporting activities Aktiviti Sokongan</b>	-	
<b>Other participants Peserta Lain</b>	-	
<b>Photo caption Keterangan gambar</b>		

**ITEM  
JENIS****INFORMATION  
MAKLUMAT****NOTES  
NOTA**



Pelajar bersedia untuk kelas Ps.



Mengedit gambar menjadi lebih cantik.



Latihan Adobe Photoshop.

ITEM JENIS	INFORMATION MAKLUMAT	NOTES NOTA
	 <p data-bbox="646 621 1198 653">Belajar memotong/ memindahkan gambar.</p>  <p data-bbox="703 1108 1138 1140">Pelajar kususuk mengedit gambar.</p>	
<b>Supporting documents</b> <b>Dokumen Sokongan</b>		